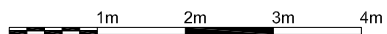




PRZEDPOKÓJ	3,52m ²
ŁAZIENKA	4,45m ²
GABINET	8,08m ²
POKÓJ DZIENNY	24,55m ²
SUMA:	40,60m²

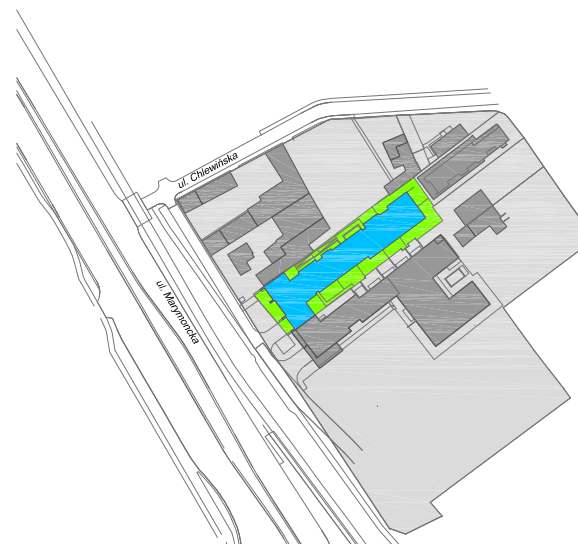


 ŚCIANY BEZ MOŻLIWOŚCI MODYFIKACJI
 ŚCIANY DZIAŁOWE NADAJĄCE SIĘ DO DEMONTAŻU

UWAGA!
POWIERZCHNIA MIERZONA W ŚWIETLE ŚCIAN ZGODNIE Z NORMĄ PN-ISO 9836

WYMIARY POMIESZCZEŃ I POWIERZCHNIE MOGĄ ULEĆ NIEWIELKIEJ ZMIANIE I ZOSTANĄ OKREŚLONE POWYKONAWCZO NA PODSTAWIE POMIARÓW WYKONANYCH ZGODNIE Z POWYŻEJ PRZYWOŁANĄ NORMĄ

LOKAL BEZ WYPOSAŻENIA, MEBLI, URZĄDZEŃ SANITARNYCH, KUCHENNYCH, OPRAW ELEKTRYCZNYCH, DRZWI WEWNĄTRZLOKALOWYCH, PARAPETÓW, OKŁADZIN ŚCIAN I PODŁÓG



NUMER LOKALU

1

LICZBA POKOI

1

PIĘTRO

P

POW. LOKALU (m²)

40,60

POW. OGRÓDKA (m²)

17,40