
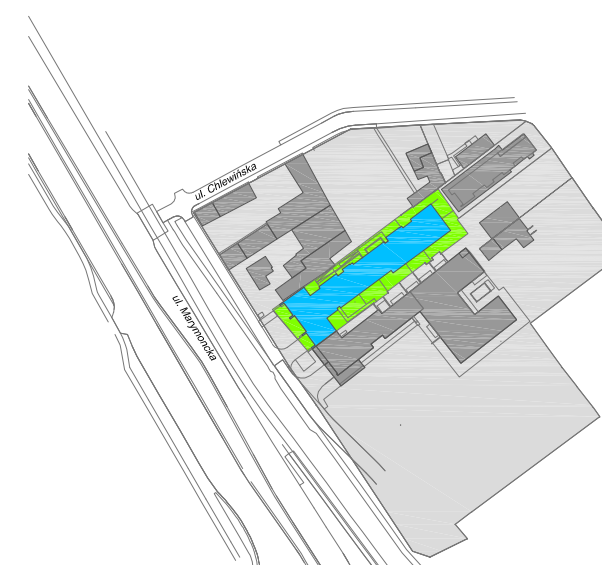
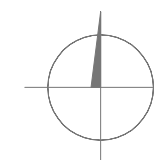


| | |
|---------------|----------------------------|
| HOL | 11,25m ² |
| PRZEDPOKÓJ 1 | 4,81m ² |
| PRZEDPOKÓJ 2 | 8,17m ² |
| WC | 3,09m ² |
| ŁAZIENKA 1 | 4,52m ² |
| ŁAZIENKA 2 | 4,73m ² |
| GARDEROBA | 3,40m ² |
| KUCHNIA | 8,92m ² |
| JADALNIA | 16,71m ² |
| POKÓJ 1 | 12,66m ² |
| POKÓJ 2 | 14,23m ² |
| POKÓJ 3 | 16,07m ² |
| POKÓJ DZIENNY | 35,28m ² |
| SUMA: | 143,84m² |



- ŚCIANY BEZ MOŻLIWOŚCI MODYFIKACJI
- ŚCIANY DZIAŁOWE NADAJĄCE SIĘ DO DEMONTAŻU



NUMER LOKALU

25

LICZBA POKOI

4

PIĘTRO

5

POW. LOKALU (m²)

143,84

POW. BALKONU (m²)

10,60

POW. TARASU (m²)

63,00

UWAGA!
POWIERZCHNIA MIERZONA W ŚWIETLE ŚCIAN ZGODNIE Z NORMĄ PN-ISO 9836
WYMIARY POMIESZCZEŃ I POWIERZCHNIE MOGĄ ULEC NIEWIELKIEJ ZMIANIE I ZOSTANĄ OKREŚLONE POWYKONAWCZO NA PODSTAWIE POMIARÓW WYKONANYCH ZGODNIE Z POWYŻEJ PRZYWOŁANĄ NORMĄ
LOKAL BEZ WYPOSAŻENIA, MEBLI, URZĄDZEŃ SANITARNYCH, KUCHENNYCH, OPRAW ELEKTRYCZNYCH, DRZWI WEWNĄTRZLOKALOWYCH, PARAPETÓW, OKŁADZIN ŚCIAN I PODŁÓG