




-  ŚCIANY BEZ MOŻLIWOŚCI MODYFIKACJI
-  ŚCIANY DZIAŁOWE NADAJĄCE SIĘ DO DEMONTAŻU
-  KANAŁY INSTALACYJNE W OBLUDOWIE GK (MIEJSCOWE OBNIŻENIE SUFITU O 30CM)

PRZEDPOKÓJ	4,31m ²
ŁAZIENKA	4,66m ²
POKÓJ DZIENNY	19,47m ²
SUMA:	28,44m²

UWAGA!
POWIERZCHNIA MIERZONA W ŚWIETLE ŚCIAN ZGODNIE Z NORMĄ PN-ISO 9836

WYMIARY POMIESZCZEŃ I POWIERZCHNIE MOGĄ ULEC NIEMOŻLIWYM ZMIANOM I ZOSTANĄ OKREŚLONE POWYKONAWCZO NA PODSTAWIE POMIARÓW WYKONANYCH ZGODNIE Z POWYŻEJ PRZYWOŁANĄ NORMĄ

LOKAL BEZ WYPOSAŻENIA, MEBLI, URZĄDZEŃ SANITARNYCH, KUCHENNYCH, OPRAW ELEKTRYCZNYCH, DRZWI WEWNĄTRZLOKALOWYCH, PARAPETÓW, OKŁADZIN ŚCIAN I PODŁÓG